

AGENTSCHAP INTEGRATIE & INBURGERING



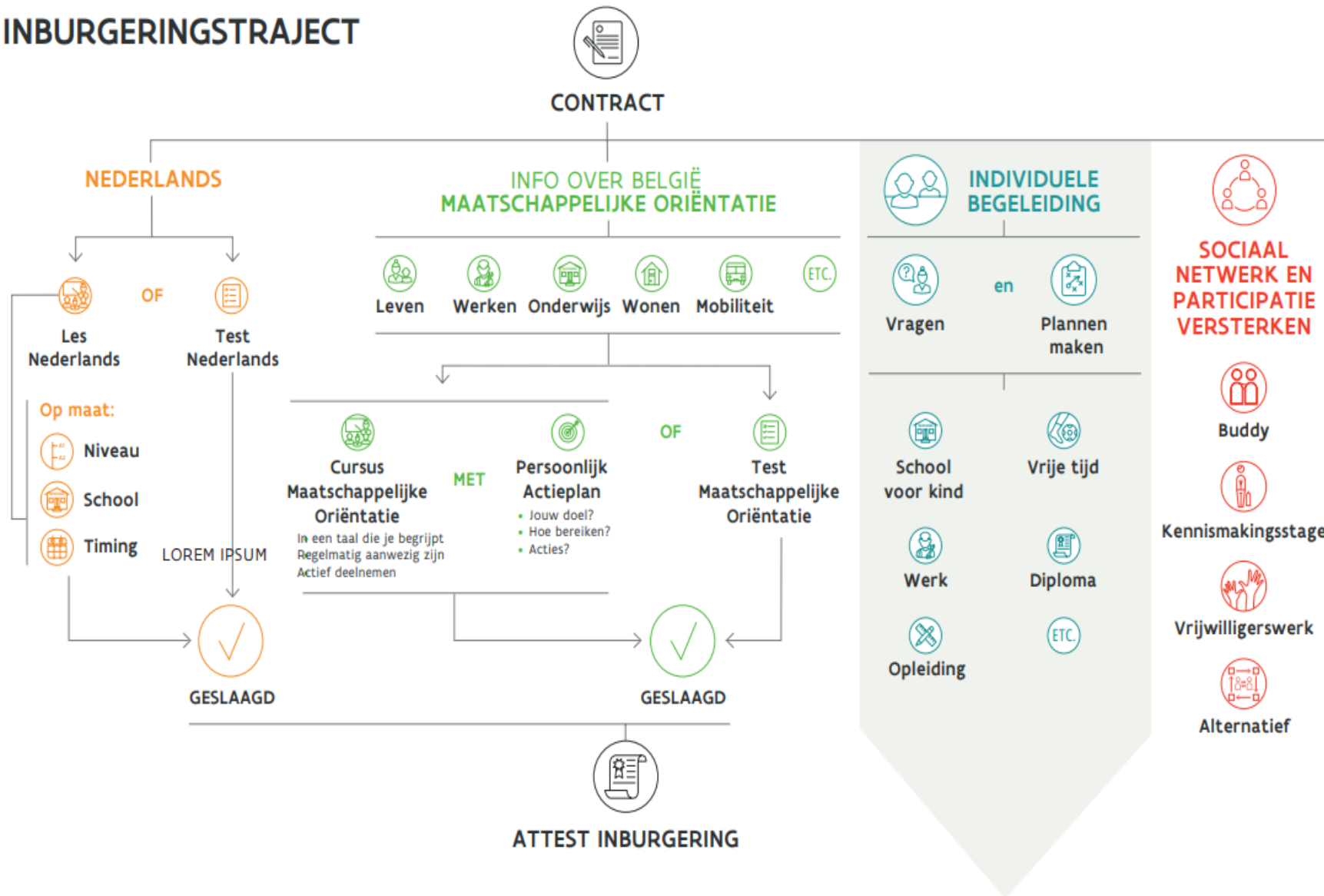
Vlaamse
overheid

Ons doel

- Timmeren aan een **samenleving** waarin
- **iedereen**, ongeacht herkomst of achtergrond,
 - **gelijke kansen** krijgt.



INBURGERINGSTRAJECT



Sociaal tolken en vertalen



We bevorderen de **communicatie** met anderstaligen in sociale contexten door:

- **Sociaal tolken ter beschikking te stellen** van overheden, hulpverleners en voorzieningen
- Sociaal tolken en vertalers **op te leiden**
- **Certificaten** uit te reiken

www.sociaaltolkenenvertalen.be

Juridische dienstverlening

- We ondersteunen organisaties en instellingen bij correcte toepassing van het **vreemdelingenrecht** en **internationaal familierecht** via:

- Informatie
- Advies
- Begeleiding
- Vormingen



Integratie

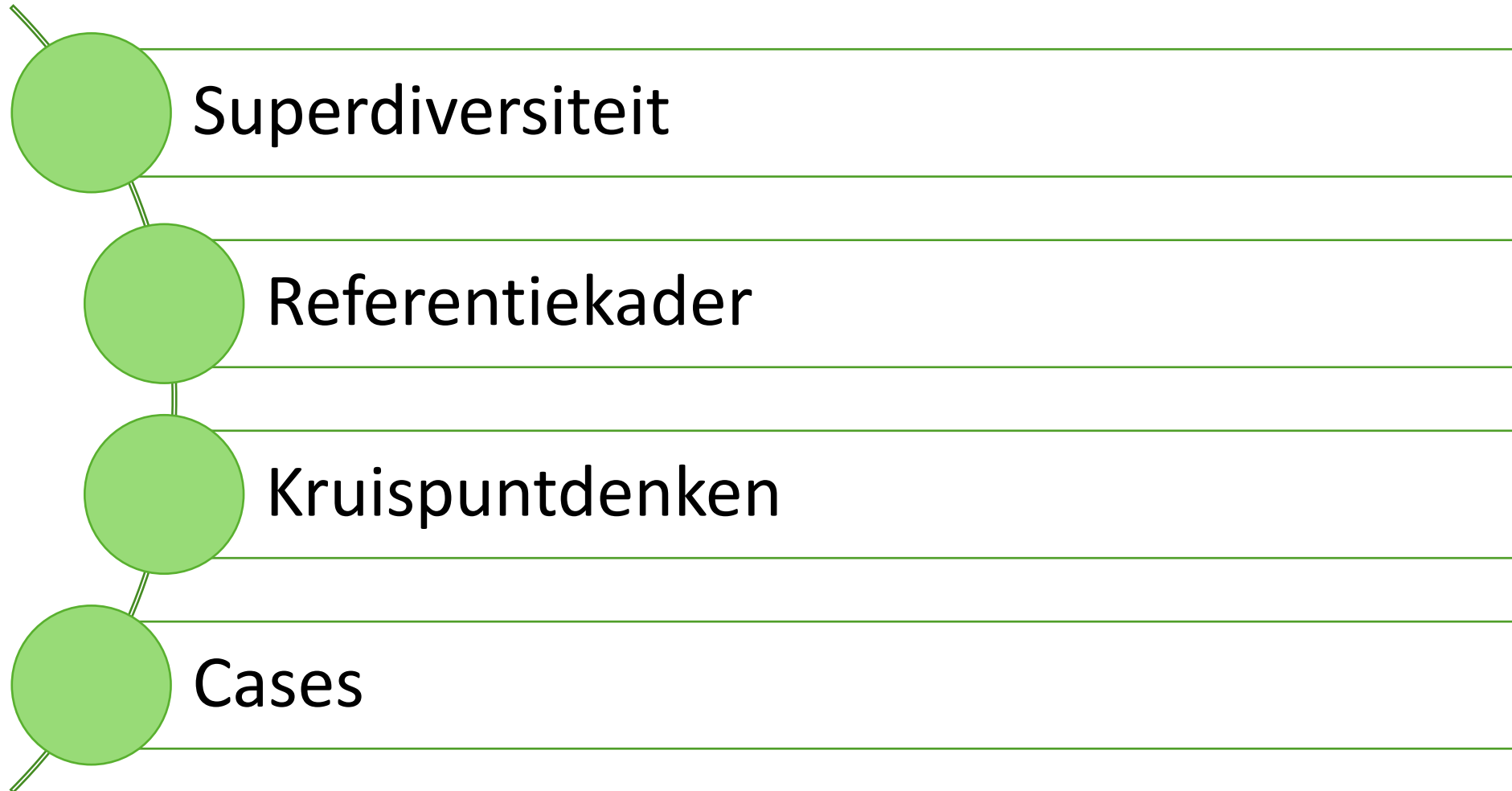
- We ondersteunen **overheden en organisaties** bij hun diversiteitsbeleid

BIJVOORBEELD

- Hoe maak ik als gemeente mijn dienstverlening toegankelijker?
- Hoe bevorder ik het samenleven in de buurt?
- Hoe betrek ik mensen van buitenlandse afkomst?



Inhoud



Diversiteit in Limburg



Diversiteit in Limburg: Migratiegeschiedenis

Jaar	Gebeurtenis
1873 – 1934	200.000 Belgen heen en weer tussen Antwerpen en Amerika
1946	Einde Duitse krijgsgevangenen in de mijnen // Belgisch-Italiaans akkoord: 50.000 Italianen in de mijnen
1946 – 1949	70.000 Italianen en 20.000 Polen in de mijnen
1950	100.000 Belgen leefden in Congo
1951 – 1960	Overeenkomsten Spanje, Griekenland, Marokko, Turkije, Tunesië // EU komt naar Brussel: expats, lobbyisten, NGO's, ...
1956	Mijnramp Marcinelle → Einde officiële Italiaanse immigratie
1960	Onafhankelijkheid Congo → Stroom Congolezen
1974	Oliecrisis en recessie → Arbeidsmigratie onder strenge voorwaarden
1989	Val Berlijnse muur // Einde Koude Oorlog → Instroom van Oost-Europeanen en asielzoekers
2001	9/11 → Beeldvorming
2011	Arabische lente Noord-Afrika (Tunesië, Egypte, Libië)
2015 – 2016	Vluchtelingenstroom // Aanslagen Parijs, Brussel → Beeldvorming
Recent	Afghanistan, Oekraïne, Palestina

Aantal landen wereldwijd?

196 internationaal erkende onafhankelijke staten. Dat waren de 193 leden van de Verenigde Naties plus Palestina en Vaticaanstad, die beide een waarnemersstatus hadden bij de VN, en Kosovo. (+ betwiste gebieden)

Aantal nationaliteiten in Brussel?

184

Aantal nationaliteiten in Limburg?

172

Aantal nationaliteiten in Hasselt?

145

Superdiversiteit

- Vandaag heeft **30%** van de Limburgers een migratieachtergrond
- Dit percentage stijgt elk jaar met **2%**



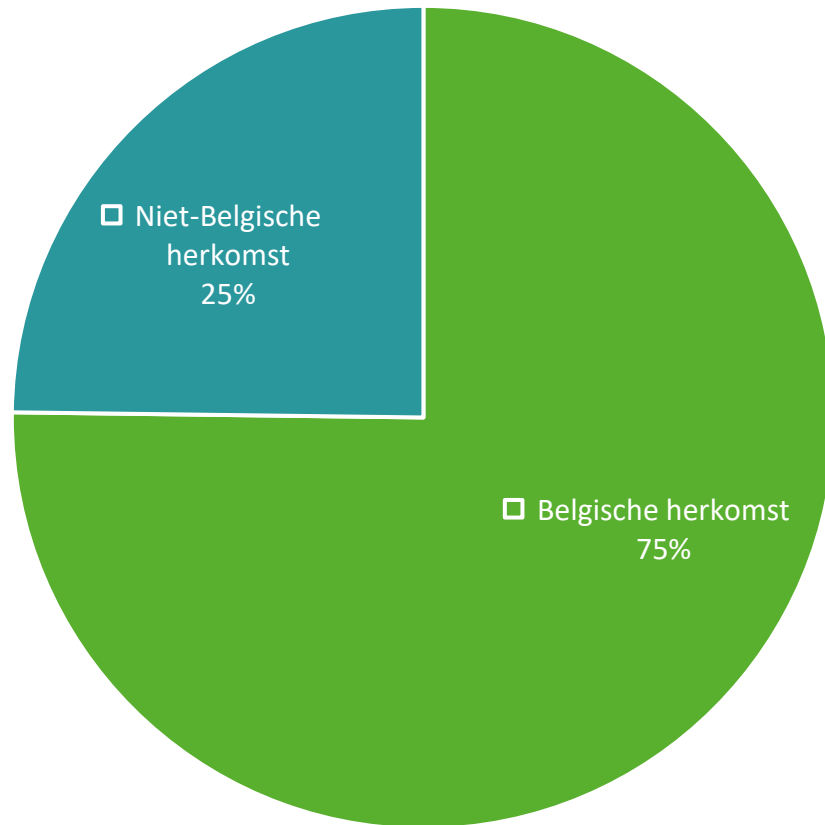
Diversiteit in Limburg: Niet-Belgische herkomst

- **Personen van niet-Belgische herkomst zijn alle inwoners**
 - ▶ met niet de Belgische nationaliteit;
 - ▶ met de Belgische nationaliteit, maar niet de Belgische nationaliteit bij geboorte;
 - ▶ met de Belgische nationaliteit bij geboorte, maar waarvan de nationaliteit bij geboorte van minstens één van de ouders niet-Belg was.

Herkomst 2012

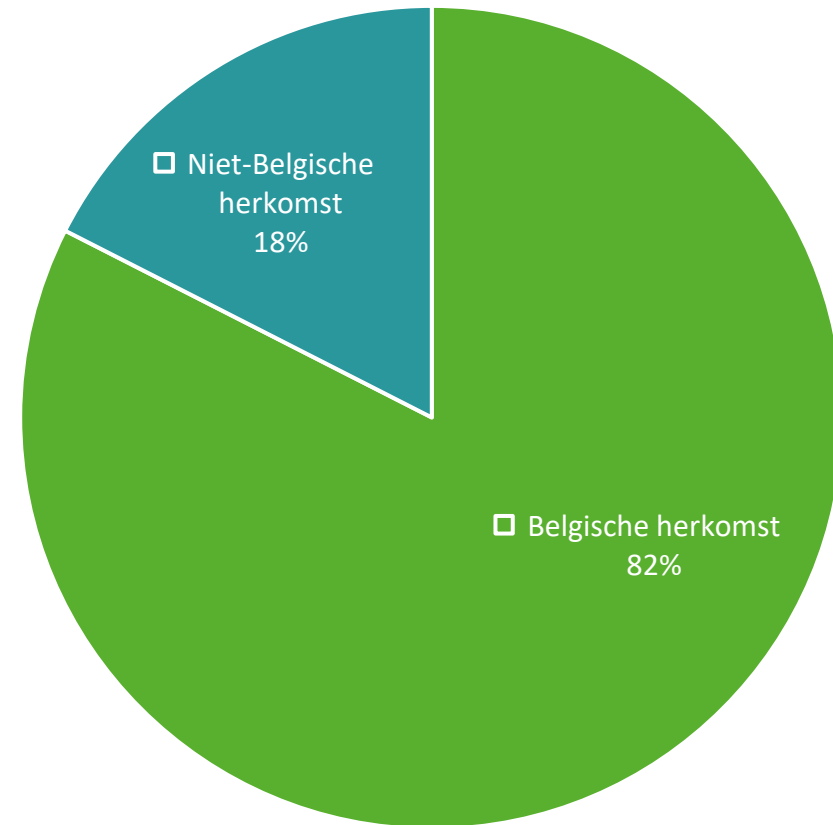
Bron: provincies.incijfers.be

Limburg 2012



Belgische herkomst	640.266
Niet-Belgische herkomst	211.466
Totaal	851.732

Vlaanderen 2012

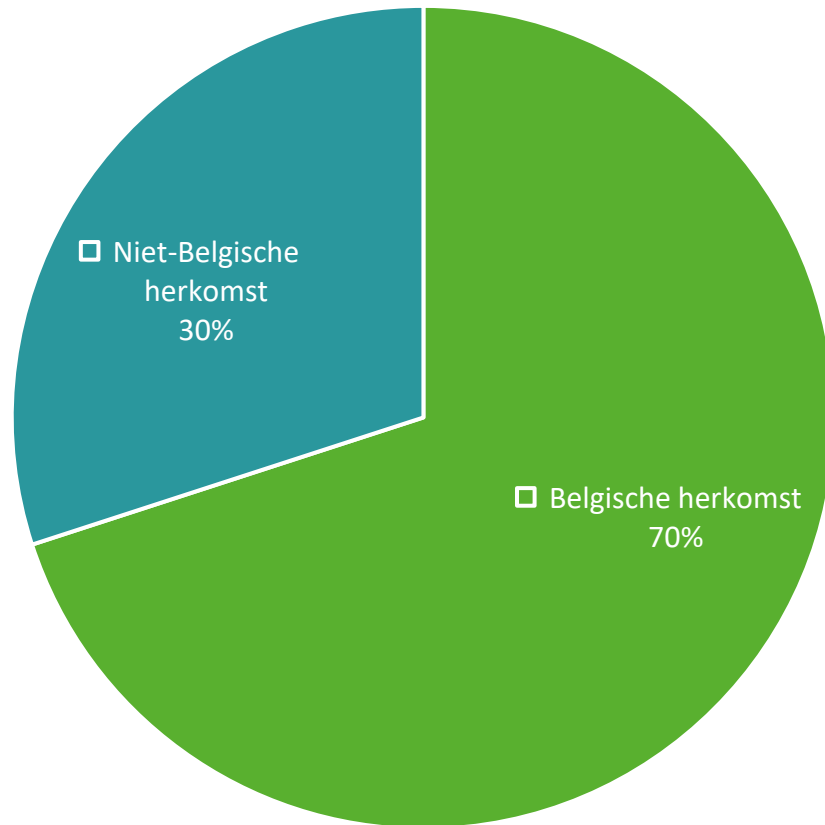


Belgische herkomst	5.253.243
Niet-Belgische herkomst	1.116.441
Totaal	6.369.684

Herkomst 2022

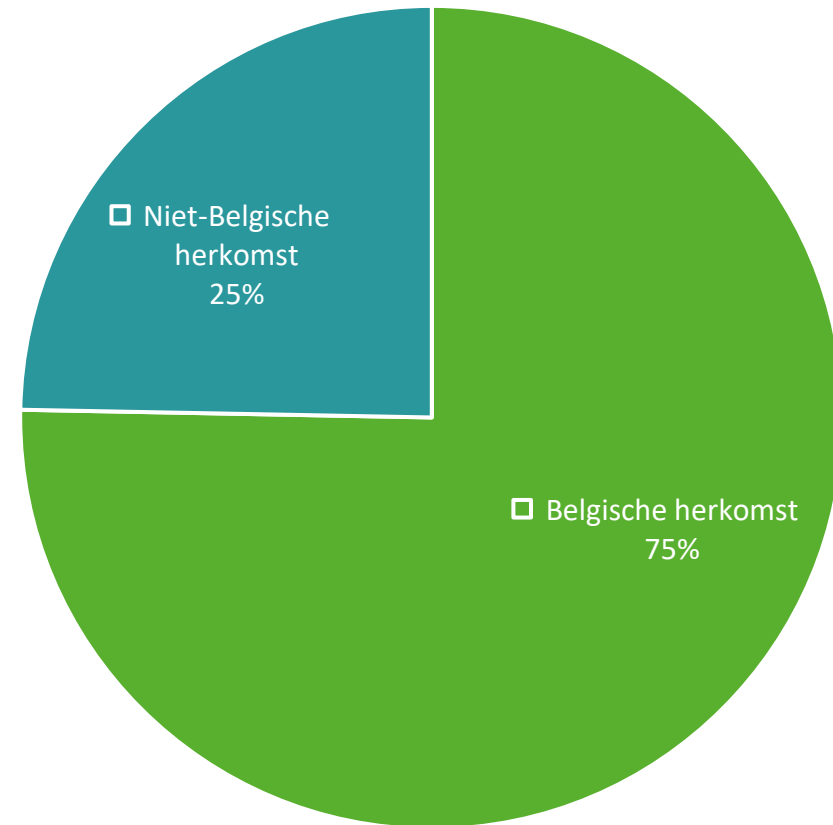
Bron: provincies.incijfers.be

Limburg 2022



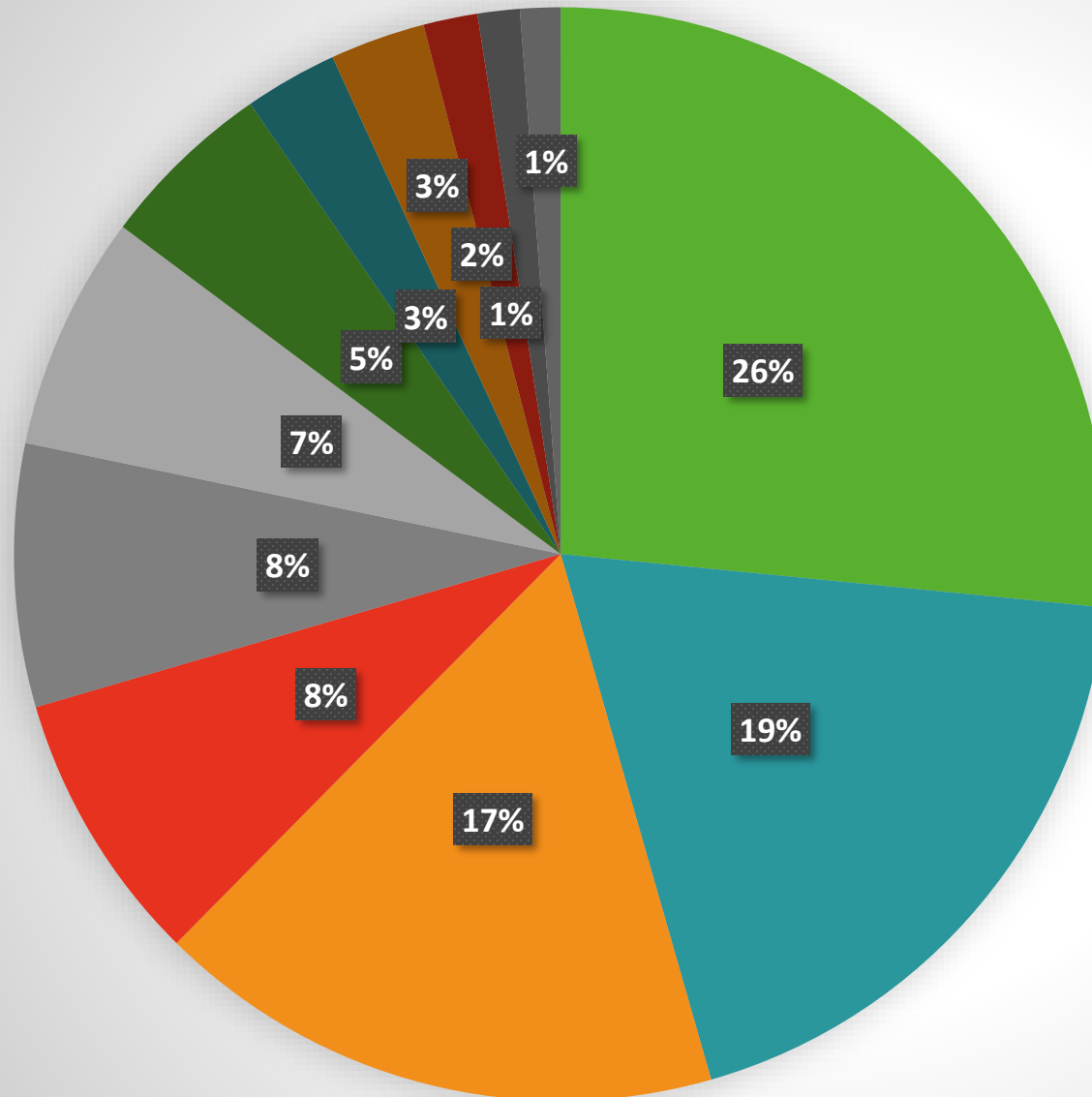
Belgische herkomst	622.400
Niet-Belgische herkomst	266.799
Totaal	889.199

Vlaanderen 2022



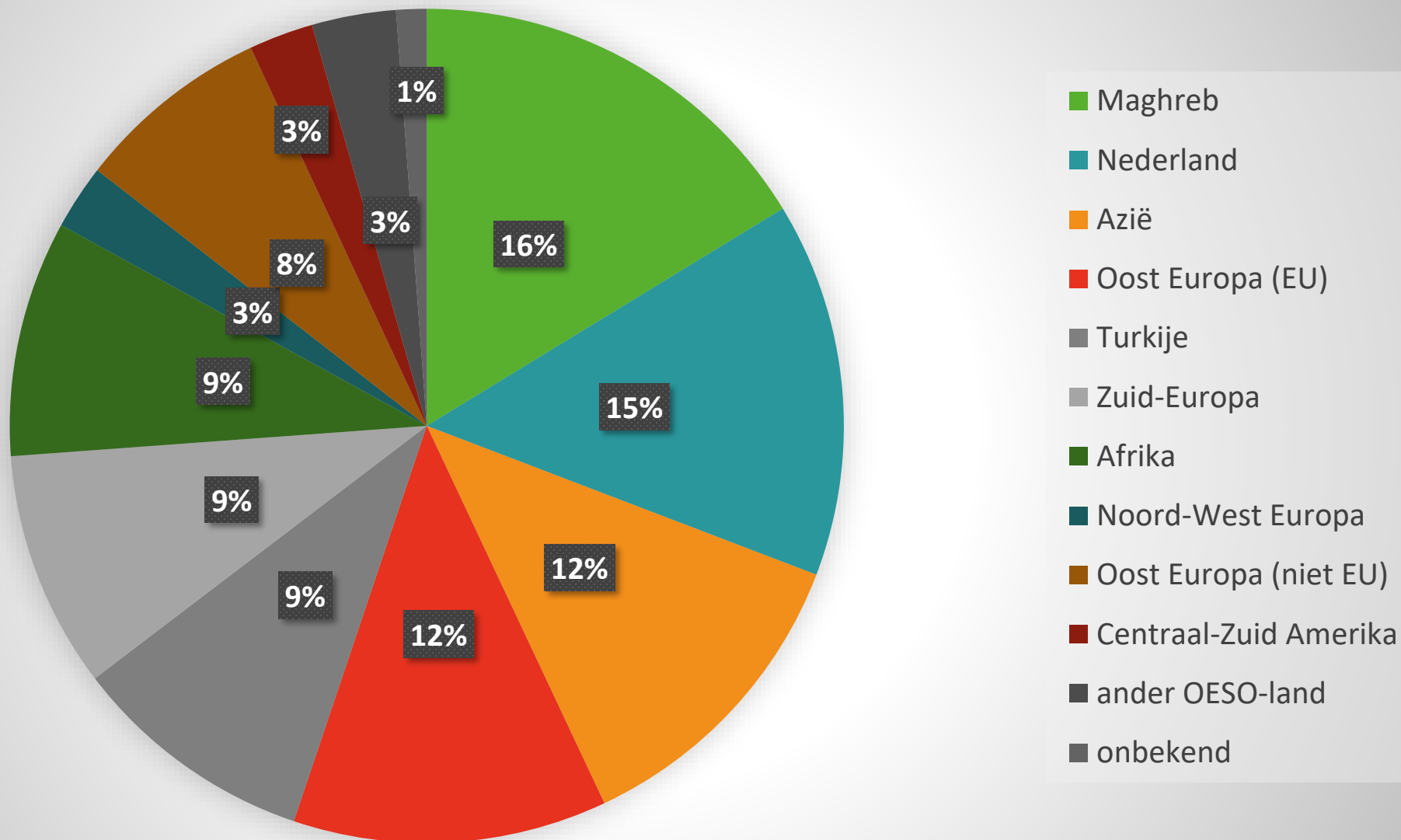
Belgische herkomst	5.054.738
Niet-Belgische herkomst	1.658.037
Totaal	6.712.775

Herkomstlanden 2022: Limburg



- Nederland
- Turkije
- Zuid-Europa
- Maghreb
- Oost Europa (EU)
- Azië
- Oost Europa (niet EU)
- Noord-West Europa
- Afrika
- onbekend
- Centraal-Zuid Amerika
- ander OESO-land

Herkomstlanden 2022: Vlaanderen



Niet-Belgische herkomst 2022: Limburgse gemeenten

Bron: provincies.incijfers.be

Alken	11,9	Hechtel-Eksel	21,1	Nieuwerkerken	10,5
As	28,1	Heers	13,4	Oudsbergen	18,3
Beringen	34,8	Herk-de-Stad	11,2	Peer	14,9
Bilzen	21,5	Herstappe	7,7	Pelt	28,9
Bocholt	23	Heusden-Zolder	40	Riemst	30,8
Borgloon	14	Hoeselt	13,1	Sint-Truiden	18,9
Bree	18,2	Houthalen-Helchteren	47,2	Tessenderlo	14,9
Diepenbeek	15,2	Kinrooi	33,3	Tongeren	19,2
Dilsen-Stokkem	34,5	Kortesseem	13,2	Voeren	43,8
Genk	57,3	Lanaken	45,1	Wellen	9
Gingelom	12,5	Leopoldsburg	30,8	Zonhoven	18,7
Halen	11,1	Lommel	29,2	Zutendaal	26,2
Ham	16,4	Lummen	12,8	Provincie Limburg	29,3
Hamont-Achel	50,2	Maaseik	30		
Hasselt	23,1	Maasmechelen	58,6		

Wat als we een fort zouden bouwen...



Bronnen

- ▶ www.integratie-inburgering.be: omgevingsanalyse lokale diversiteit
- ▶ www.provincie.incijfers.be
- ▶ www.limburg.be/limburgincijfers



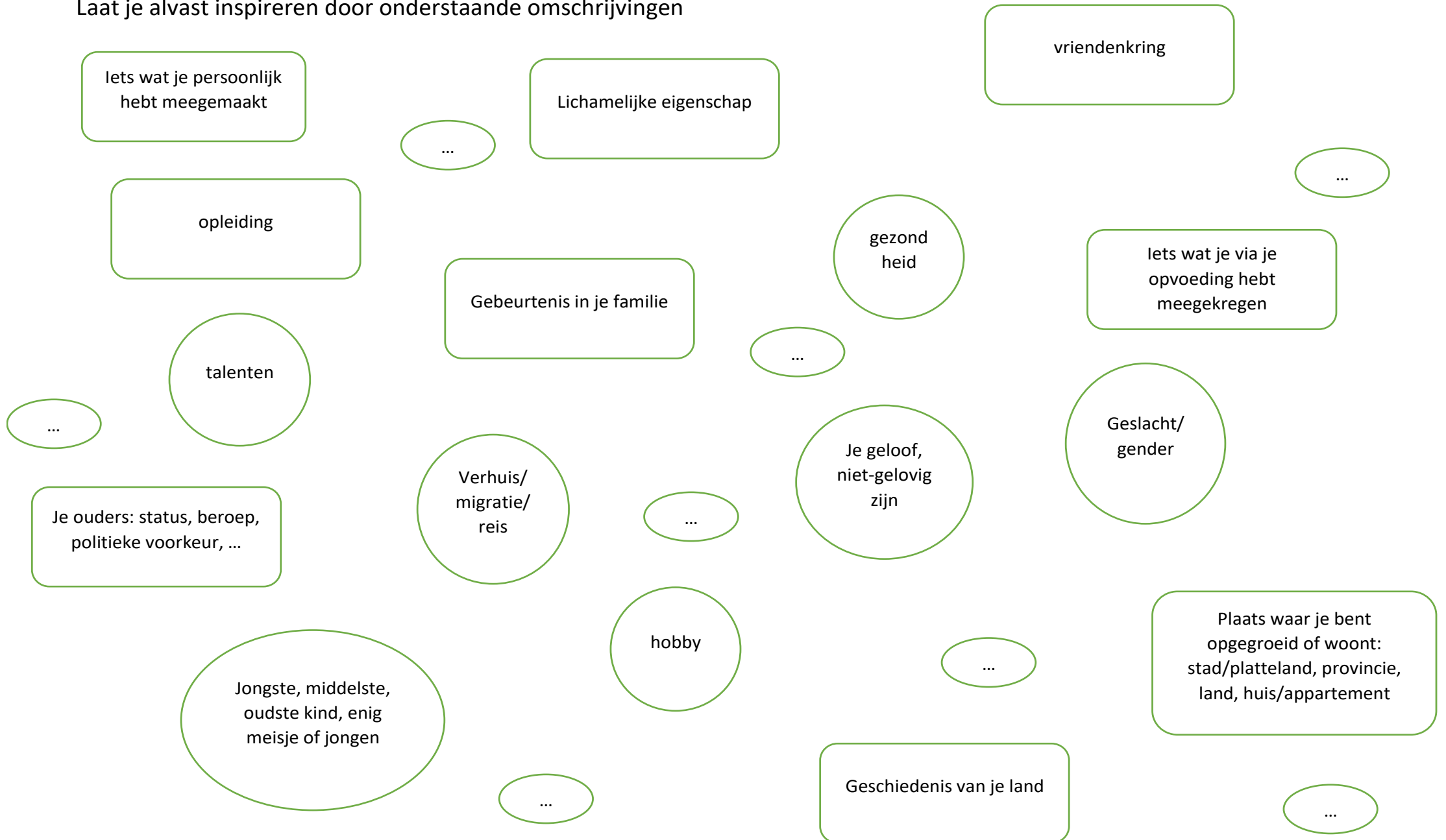
Referentiekader

- Een referentiekader is het geheel van waarden en normen. Het wordt gevormd door alles wat je in je leven hebt meegemaakt.
- Opvoeding, sociale klasse, vrienden, werk, media, educatie, cultuur en religie, etc. zijn een voedingsbron voor het referentiekader.



Welke dingen hebben een invloed op jouw kijk op de wereld?

Laat je alvast inspireren door onderstaande omschrijvingen



Kruispuntdenken



in een superdiverse samenleving

Kruispuntdenken

- Oog voor:
 - meervoudige identiteiten
 - machtsverschillen



Meervoudige identiteiten

- Identiteit:
 - Gecontextualiseerd
 - Dynamisch
 - Toch mate van continuïteit
 - Belongingness & identificatie
 - Bepalen we niet alleen



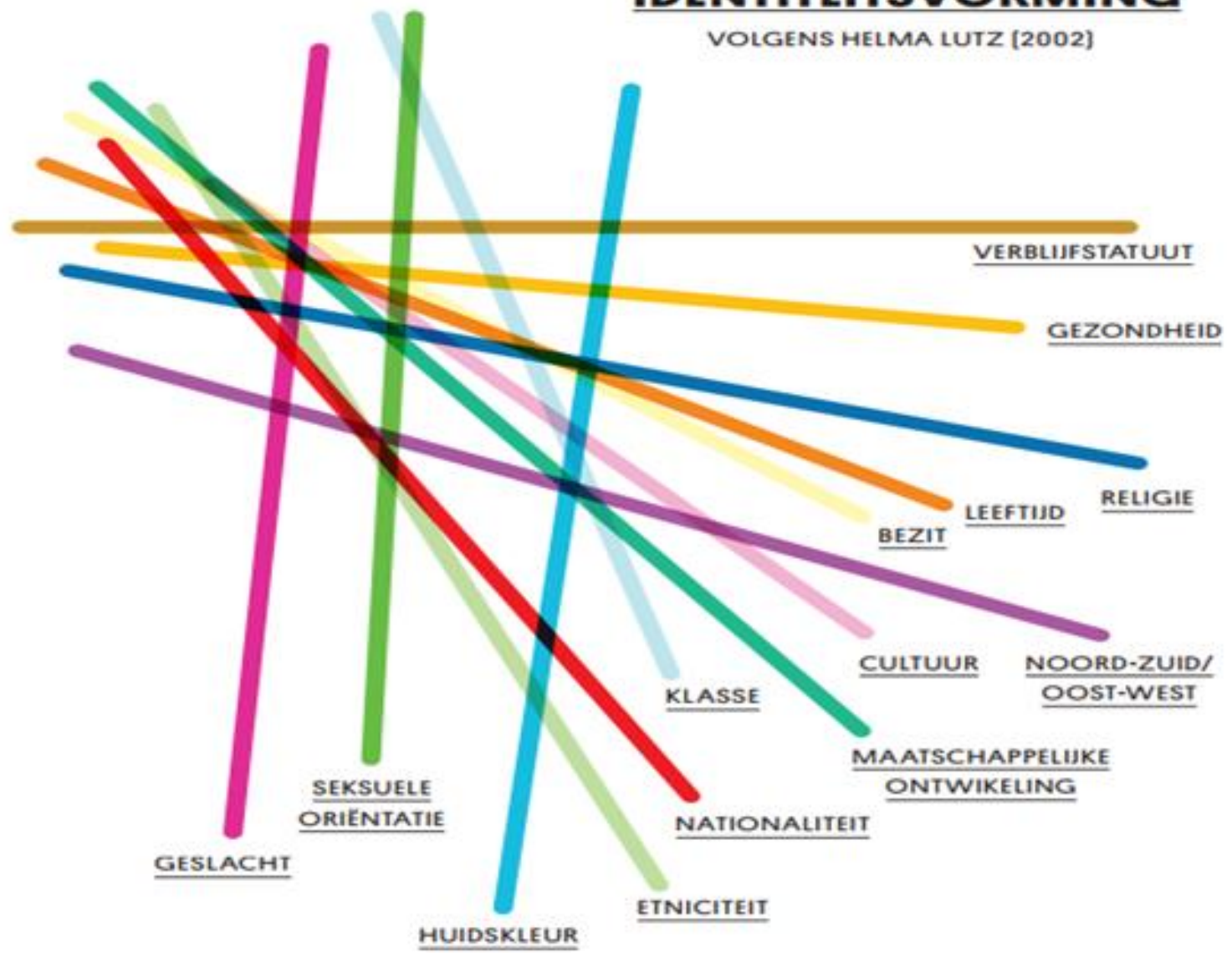
Meervoudige identiteiten

- Onze identiteit wordt opgebouwd door onze achtergrond, onze persoonlijke overtuigingen en voorkeuren, onze gevoeligheden en emoties.
- We kunnen onze identiteit niet zomaar 'achterlaten'.

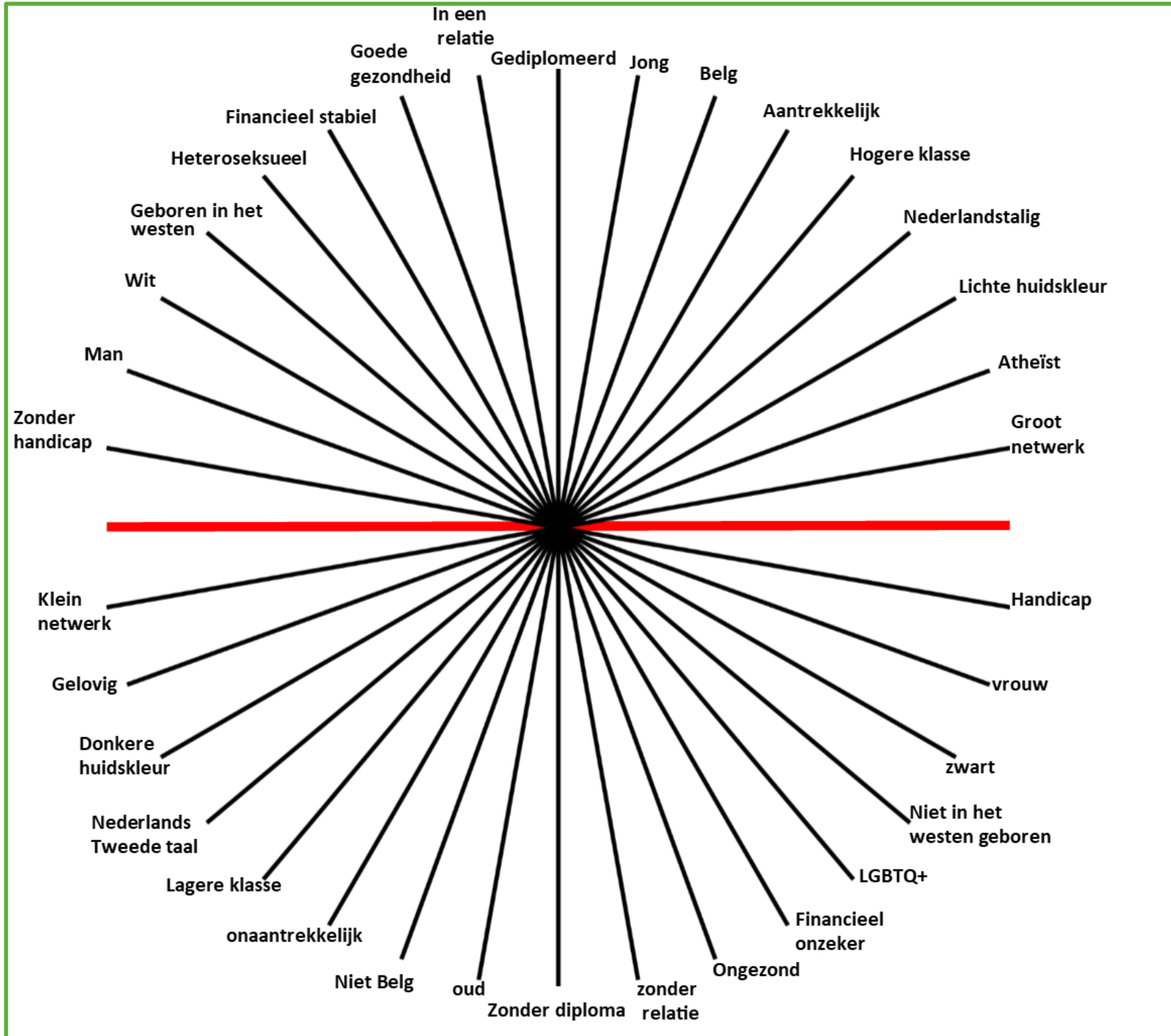


14 ASSEN VAN IDENTITEITSVORMING

VOLGENS HELMA LUTZ (2002)



Deelidentiteiten



Machtsverschillen

- De norm in onze samenleving.
- Op de behoeftes van deze groep is de samenleving het meest ingesteld.
- Deze groep is het sterkst vertegenwoordigd in leidinggevende posities (media, politiek, jongerenbegeleider...).

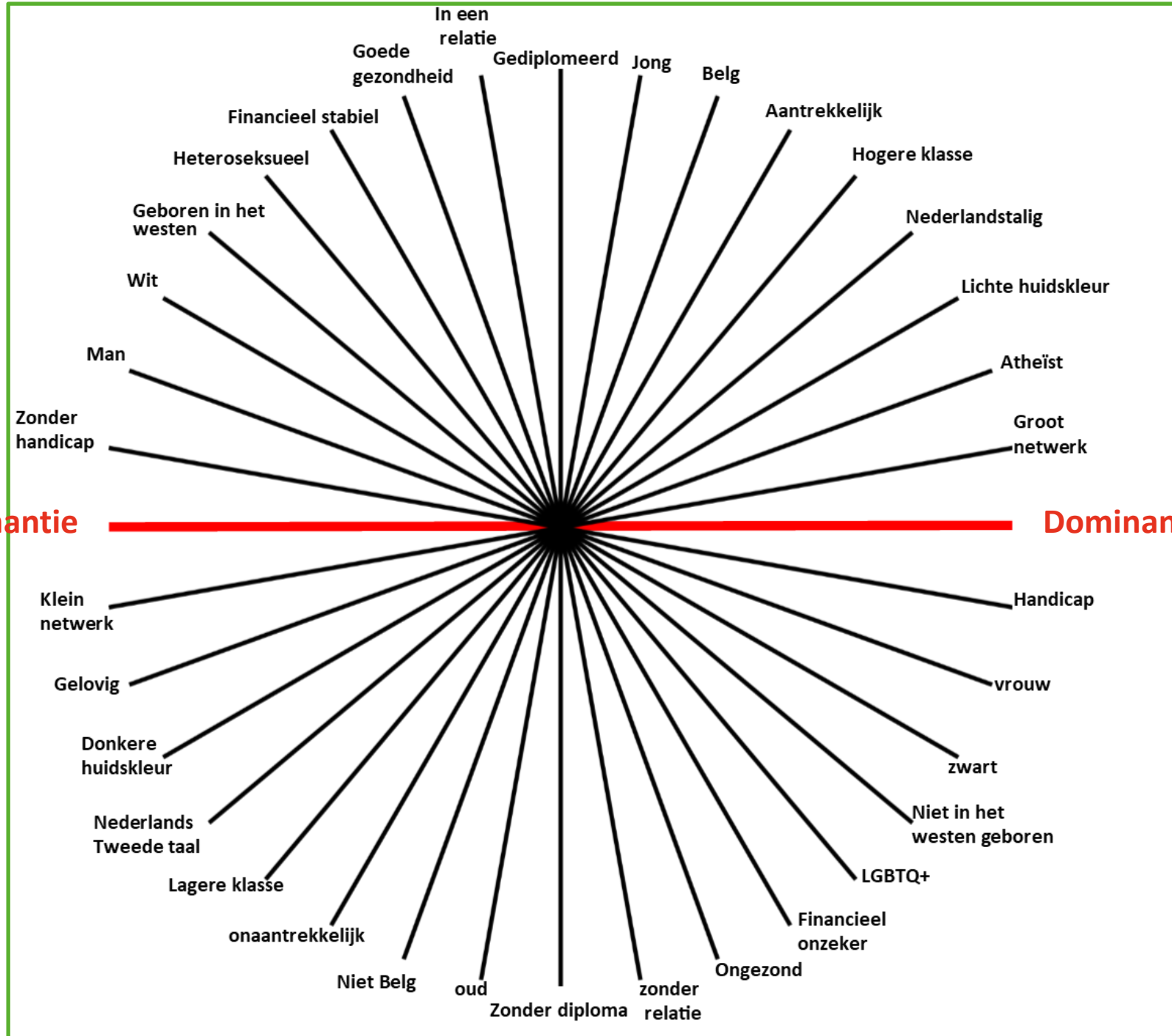


Deelidentiteiten

Privilege

Dominantie

Onderdrukking
en/of weerstand



Privilege

Dominantie

Onderdrukking
en/of weerstand

Dominante groep

- De dominante groep heeft een aantal voordelen, privileges en heeft meer macht en impact op de samenleving.
- Je kiest niet zelf om bij deze of een andere groep te horen.

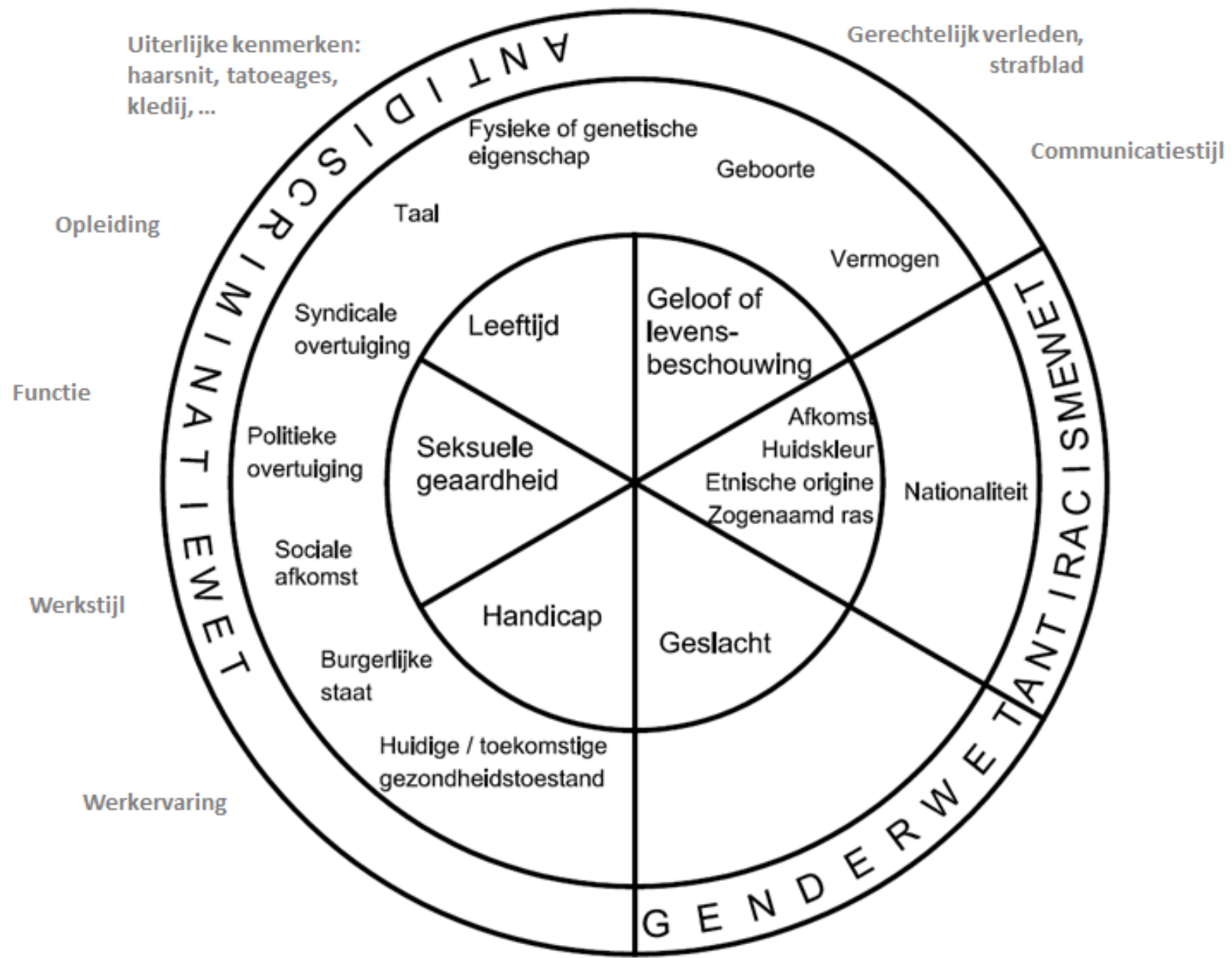


Behoor jij tot de dominante groep?

Deelidentiteit	Dominante groep	Ikzelf
Levensfase	25-55	
Sekse	Man	
Scholing	Hoogopgeleid	
Klasse	Middenklasse & hoger	
Kleur van de huid	Blank	
Levensbeschouwing	Katholiek / vrijzinnig	
Gezinssamenstelling	Gehuwd, 2 kinderen	

White privilege





Uiterlijke kenmerken:
haarsnit, tatoeages,
kledij, ...

Gerechtigd verleden,
strafblad

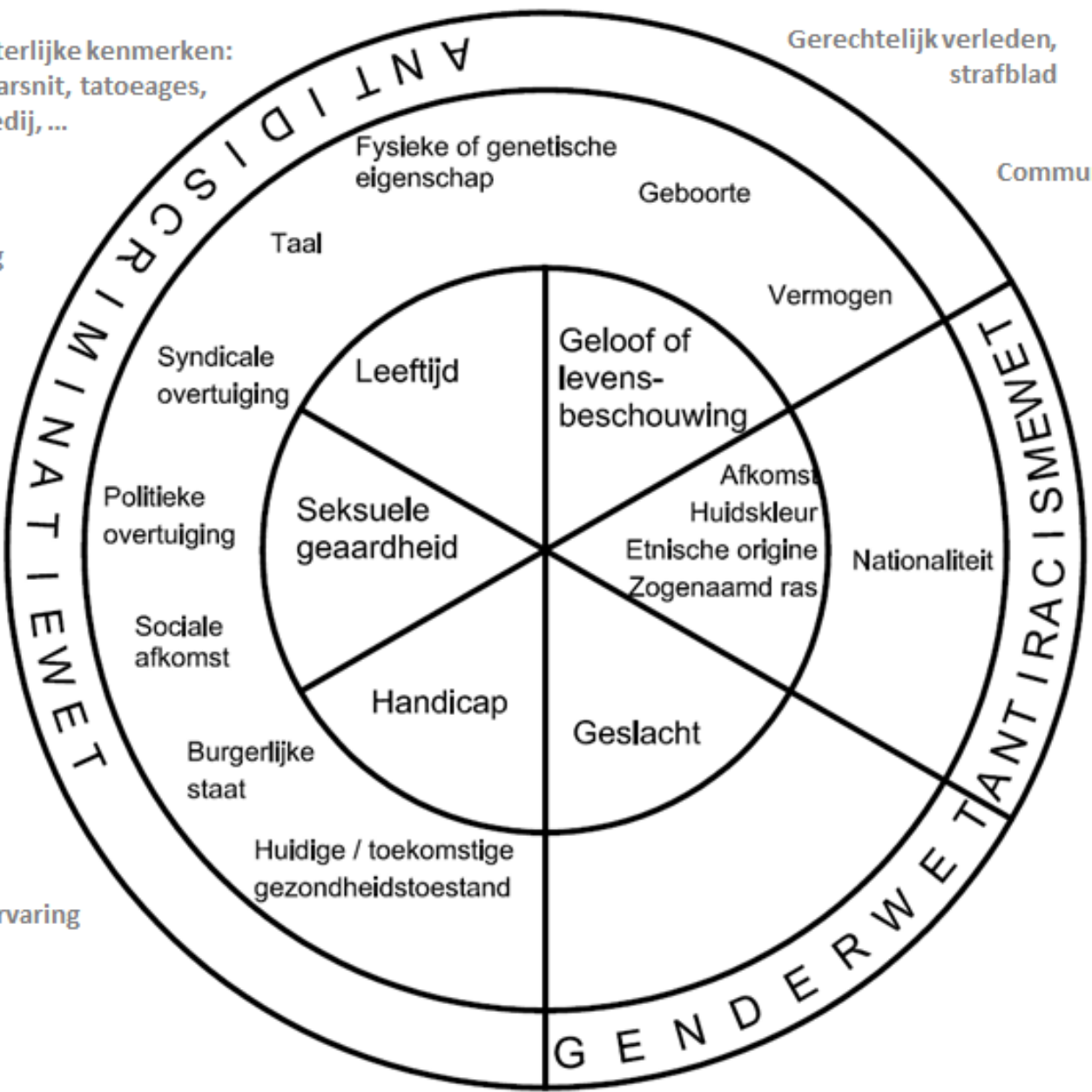
Opleiding

Communicatiestijl

Functie

Werkstijl


Werkervaring



4 Valkuilen

- Handelingsverlegenheid
- Overculturalisering
 - ▶ Cultuur als onveranderlijk standaardpakket
 - ▶ Enige verklaring voor moeilijkheden in contact
 - ▶ Verschillen tussen groepen
- Kennisreductionisme
 - ▶ Veralgemeenen op basis van beperkte kennis (weetjes)

-> Persoon is meer dan lid van een culturele groep





*A prejudiced
mind, burdened
with
conclusions and
beliefs, cannot
see.*

~ J Krishnamurti, Public Talk 1 in New Delhi, 1970.

© KFA / KFT

The danger of a single story



Hartelijk dank!

Wim Stevens | Consulent Onderwijs |
wim.stevens@integratie-inburgering.be

